


## SI2951D



Familie	Kookplaat
Inbouw	Vlak opbouw of vlak inbouw
Afmeting	90 cm
Voeding	Elektrisch
Type	Inductie
EAN-code	8017709310080



## Esthetiek

---



Esthetiek	Universeel
Kleur	Zwart
Afwerking	Glas
Materiaal	Glas
Type glas	Keramisch
Glazen rand	Rechte rand
Type bediening	Touch control
Slider	Ja
Slider	Red
Positie bediening	Voor
Kleur serigrafie	Grijs

## Programma's / functies

---



Totaal aantal kookzones	5
Aantal inductiekookzones	5
Opties tijdprogrammering	Automatische uitschakeling
Aantal kookzones met booster	5
Hoofdtoets aan/uit	Ja
Vermogenniveaus	9

## Opties

---



<b>Worktop Cut-Out</b>	478-482x839-844 mm	<b>ECO-Logic optie</b>	Ja, Advance
<b>Warmhoudfunctie</b>	Ja	<b>ECO-Logic optie - stappen</b>	2400 a 7400 - step 100 W
<b>Automatische uitschakeling</b>	5	<b>Showroom demo optie</b>	Ja
<b>Pauze optie</b>	Ja	<b>Kinderbeveiliging</b>	Ja
<b>Timer</b>	1	<b>Quick start</b>	Ja
<b>Akoestisch signaal einde kooktijd</b>	Ja	<b>Snelle selectie niveaus</b>	Ja
<b>Resttijd indicator</b>	Ja		

## Technische specificaties

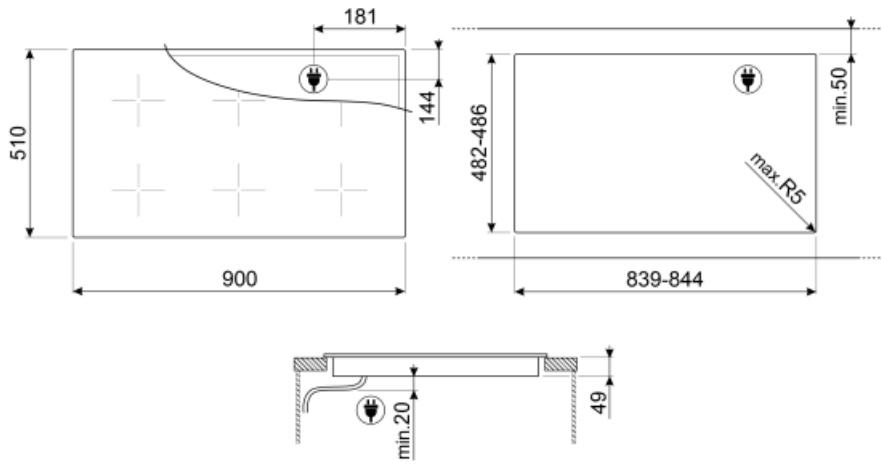


Linksvoor - Inductie - enkel - 1.40 kW - Booster 2.10 kW - Ø 16.0 cm  
 Linksachter - Inductie - enkel - 2.30 kW - Booster 3.00 kW - Ø 20.0 cm  
 Midden - Inductie - enkel - 2.30 kW - Booster 3.00 kW - Ø 25.0 cm  
 Rechtsachter - Inductie - enkel - 2.30 kW - Booster 3.00 kW - Ø 20.0 cm  
 Rechtsvoor - Inductie - enkel - 1.40 kW - Booster 2.10 kW - Ø 16.0 cm

<b>Automatische herkenning panafmeting</b>	Ja	<b>Automatische stop bij oververhitting</b>	Ja
<b>Automatische panherkenning</b>	minimaal 7 cm	<b>Automatisch uitschakelen i.g.v. overkoken</b>	Ja
<b>Permanente automatische pandetectie met indicatie van de relatieve controle</b>	Ja	<b>Restwarmte indicator</b>	Ja
<b>Indicator minimaal te gebruiken diameter</b>	Ja	<b>beveiliging tegen onbedoeld inschakeling</b>	Ja

## Elektrische aansluiting

<b>Aansluitwaarde</b>	7400 W	<b>Type stroomkabel</b>	Enkele en dubbele fase
<b>Stroom</b>	33 A	<b>Type of electric cable supplied</b>	Yes, Single and Double phase
<b>Spanning (V)</b>	220-240 V	<b>Frequentie</b>	50/60 Hz
<b>Spanning 2 (V)</b>	380-415 V	<b>Lengte voedingskabel</b>	120 cm
<b>Type stroomkabel</b>	Driefasig	<b>Connection box</b>	5 polig



---

## Accessoires niet inbegrepen

---



### GRILLPLATE

Universal griddle for induction, gas, ceramic and electric hobs. Non-stick surface ideal for cooking meat, cheese and vegetables. Dimensions: 410 x 240 mm.



### TPKPLATE


















Universal plate for induction, gas, ceramic and electric hobs. Non-stick surface ideal for cooking fish, eggs and vegetables. Dimensions: 410 X 240 mm.



### SCRP

Inductie- en keramische kookplaten en teppanyaki-schraper

## Symbols glossary (TT)

 <p>Permanent auto pot detection</p>	 <p>Powerbooster: optie zorgt ervoor dat de zone op vol vermogen werkt wanneer zeer intensief koken nodig is.</p>
 <p>Kinderslot: sommige modellen zijn voorzien van een apparaat om het programma / de cyclus te vergrendelen zodat het niet kan per ongeluk veranderd</p>	 <p>Touch control</p>
 <p>The slider control panel allows you to adjust the power simply by passing your finger across the touch device.</p>	 <p>This function allows you to keep cooked food warm without burner it</p>
 <p>Overheat protection: The safety system that automatically turns off the hob in case of overheating of the control unit.</p>	 <p>Induction: The work of these hobs is based on the principle of electromagnetic induction. The heat is generated directly in the bottom of the pan during its contact with the hob.</p>
 <p>Overfill protection: The special overfill protection shuts down the stove in the presence of overflow of liquids.</p>	 <p>Min diameter pot detection of 7 cm</p>
 <p>All cooking zones can be reduced to the minimum power level, so the hob can be left unattended for a short period without food overcooking or burning. Then just press again this function, the previously set power levels can be reactivated.</p>	 <p>Quick selection, with one touch cooking begins at the highest level, then automatically reduces after time. Ideal for dishes that require quick boiling and then continued cooking without constant control (eg beef broth).</p>
 <p>Quick Start function: the chosen temperature is reached faster. The heating element works at maximum power until the right temperature is reached.</p>	 <p>Indication of residual heat: After the glass ceramic hob is switched off the residual heat indicator shows which of the heating zones still remains hot. When the temperature drops below 60 ° C, the indicator goes out.</p>
 <p>Time elapsed: shows how long the cooking zone has been in use.</p>	 <p>Timer: All ceramic hobs have a timer which automatically ends cooking after a preset time.</p>
 <p>Possibility to set the maximum power absorption of the hob</p>	