

SNELGIDS

AEG

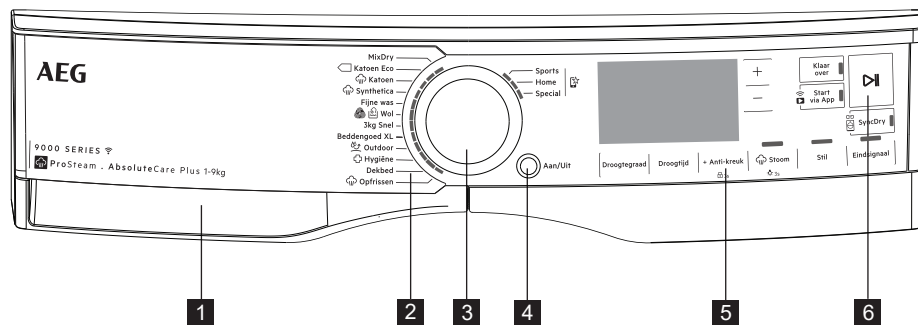


Lees voor gebruik zorgvuldig de meegeleverde instructies voor installatie en gebruik van het apparaat.



Reinig het filter en leeg het waterreservoir na elke droogcyclus.

BEDIENINGSPANEEL



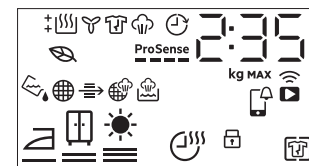
- 1** Waterreservoir
- 2** Programma's
- 3** Programmadraaiknop
- 4** Knop Aan/Uit
- 5** Opties en display
- 6** Start/Pauze-toets

DAGELIJKAS GEBRUIK

1. Druk op de toets Aan/Uit.
2. Gebruik de programmakeuzeknop om een programma te kiezen.
U kunt samen met het programma ook één of meer speciale opties instellen.
3. Druk op toets Start/Pauze.

| | | | |
|------------|--|--|--|
| | ECO modus drogen | | kinderslot aan |
| | indicator: droogfase | | droogheid van wasgoed: strijkdroog, kastdroog, extra droog |
| | indicator: koelfase | | Droogtijd optie aan |
| | indicator: kreukbeschermingsfase | | indicator: tap het waterreservoir af |
| | indicator: stoomactiefase | | indicator: reinig het filter |
| | Klaar over optie aan | | indicator: controleer de condensor |
| | ProSense-indicatielampje | | vul het waterreservoir voor het stoomsysteem |
| MAX | indicator: maximale belasting overschreden | | indicator: reinig het stoomsysteemfilter |

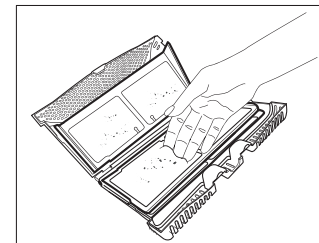
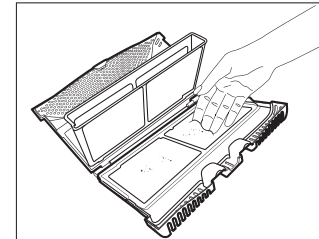
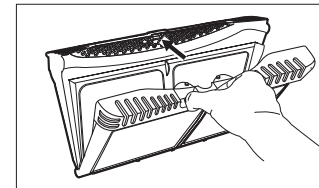
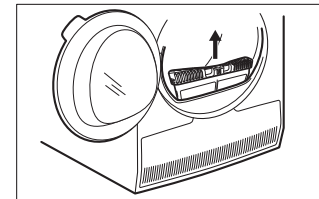
DISPLAY



| | |
|------------|-----------------------------------|
| 2:35 | tijdsindicatie cyclus |
| 9.0 kg MAX | maximale lading |
| 0h-24h | eindigen in selectie (tot 24 uur) |
| | draadloze verbinding |
| | bediening op afstand |
| | APP melding om te controleren |
| | + Anti-kreuk optie aan |

| Programma's | Belading | Eigenschappen / textielmarkering |  |
|--|----------|---|---|
| MixDry | 5,0 kg | Ontworpen voor routinematig drogen de hele was, zonder te sorteren. Kleding van katoen, mengsels van katoen en synthetische stoffen, en synthetische stoffen. | |
|  Katoen Eco | 9,0 kg | Katoenenstoffenprogramma ontworpen voor maximale energiezuinigheid. | |
|  Katoen | 9,0 kg | Programma voor wit en gekleurd katoen. De standaardinstelling is kastdroog. | |
|  Synthetica | 4,0 kg | Kleding van gemengde stoffen met voornamelijk synthetische vezels, zoals polyester, polyamide, enzovoort. | |
| Fijne was | 2,0 kg | Aanbevolen voor veelvoorkomende delicate stoffen, zoals viscose/ rayon, acryl en mengsels daarvan. | |
|  Wol | 1,0 kg | Droogt voorzichtig voor wol die met de machine of met de hand gewassen kan worden. De artikelen onmiddellijk na het voltooien van het programma uit het apparaat halen. | |
| 3kg Snel | 3,0 kg | Snelle cyclus voor kleding van katoen, mengsels van katoen en synthetische stoffen, en synthetische stoffen. Ideaal voor lichte artikelen. | |
| Beddengoed XL | 4,5 kg | Droogt tot drie beddengoedsets tegelijk. Minimaliseert in elkaar draaien en klitten van grote items om ervoor te zorgen dat al het beddengoed uniforme droog wordt zonder natte plekken. | |
|  Outdoor | 2,0 kg | Behoudt de functionaliteit van outdoorstoffen van technisch textiel en herstelt de waterafstotendheid van waterdichte jassen en overjassen met uitneembare voeringen (geschikt voor drogen in wasdroger). | |
|  Hygiëne | 5,0 kg | Droogt en ontsmet je kleding en andere artikelen en houdt de temperatuur in de loop van de tijd boven 60 °C, verwijdert 99,9% van de bacteriën en virussen). | |
| Dekbed | 3,0 kg | Garandeert een goede droging van de inwendige delen van enkele of dubbele dekbedden, kussens en gewatteerde dekens. | |
|  Oprissen | 2,0 kg | Alleen voor droge kleding Korte lagetemperatuurcyclus die helpt bij het verwijderen van geurtjes uit een kleine lading kleding. Ook geschikt voor droge kleding die lange tijd opgeborgen is geweest. | |

An het einde van elke cyclus verschijnt het symbool  Filter op het display en moet u het filter reinigen.






Stoom helpt geuren zoals de buitenlucht te verwijderen.
 Vermindert of verwijdert kreukels. Maakt de kledingstukken flexibeler.
 De kledingstukken na het stoomprogramma zijn gemakkelijk te strijken.
 Aan het einde van de stoomcycli komt kleding uit met een restvochtigheid die geschikt is voor strijken.
 Als kleding niet gestreken is, hang ze dan onmiddellijk op totdat ze helemaal droog zijn.


- i** Breng in het begin, vanwege de brede soorten stoffen, kleine stoomladingen aan.
 Je krijgt gemakkelijk de ervaring, waardoor je voldoende stoomladingen kunt gebruiken.

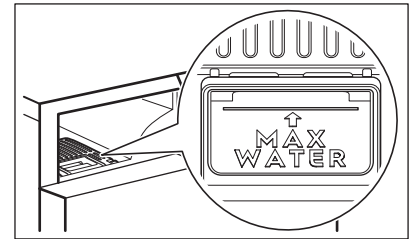
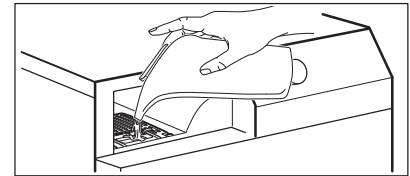
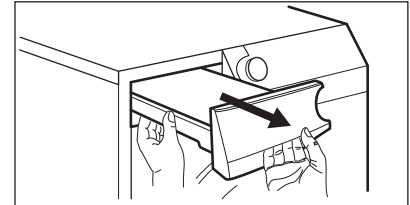
STOOM

Deze optie is om de vereiste stoomlading in te stellen. Dit hangt af van het type, gewicht en volume van het wasgoed.

Er zijn 3 mogelijke selecties:

- +  minimale belasting
- +  matige belasting
- +  maximale lading

Gebruik uitsluitend gedestilleerd of gedemineraliseerd water.
 Als de container leeg is, brandt het indicatielampje  en kun je de stoomprogramma's niet starten.



STOOMPROGRAMMA'S

| Programma's | Belading | Eigenschappen |
|-------------|----------|--|
| Katoen | 2,0 kg | Helpt de kreukels van de katoenen kledingstukken te verwijderen. De programmaduur wordt automatisch aangepast om de lading te drogen tot het optimale vochtigheidsniveau voor stoomwerking. Het is vaak niet nodig om de kleding na het stoomprogramma te strijken. In dit geval moet kleding aan de kledinghanger hangen, of worden opgevouwen. |
| Synthetica | 2,0 kg | Helpt de kreukels van de synthetische kleding te verwijderen. De programmaduur wordt automatisch aangepast om de lading te drogen tot het optimale vochtigheidsniveau voor stoomwerking. Het is vaak niet nodig om de kleding na het stoomprogramma te strijken. In dit geval moet kleding aan de kledinghanger hangen, of worden opgevouwen. |
| Opfrissen | 2,0 kg | Alleen voor droge kleding Korte lagetemperatuurcyclus die helpt bij het verwijderen van geurtjes uit een kleine lading kleding. Ook geschikt voor droge kleding die lange tijd opgeborgen is geweest. |