

MOVE

Versie

Inbouw 90 cm - Zwart - 800 m³/h

Collectie

Design

EAN code

8034122352183



De foto is puur informatief
Kan afwijken van de geselecteerde versie.

GEGEVENS

Schuif paneel

Elektronische bediening

Metalen vetfilter, verwijder en wasbaar

Optie: koolstof / Zeoliet filter, regenereerbaar

Optioneel schacht

Optioneel glazen paneel

Dynamische LED verlichting instelbaar (2700K - 5500K)

Availability Carbon.Zeo filter
KACL.961 for hoods produced
from 02/05/2021

OPTIE ACCESSOIRES

KACL.107

Glazen plank 90 cm

KACL.770#41F

Externe doorvoer motor 1100 m³/h Brushless

KACL.786#41F

Gevel motor 1000 m³/h

KACL.796#4AF

Gevel motor 1500 m³/h

KACL.797#4AF

Externe doorvoer motor 1300 m³/h

KACL.798#41F

Externe doorvoer motor 950 m³/h

KACL.815

Schoonmaak doekjes voor RVS (box 10 stuks)

KACL.934

Koolstof / Zeoliet filter

KACL.961

Koolstof Zeoliet filter

KCVJN.00#N

KIT CHIMNEY VIRGOLA-MOVE

H=185 + PROL. H=185

(W/Packaging) BLACK

KCVJN.01#N

KIT CHIMNEY VIRGOLA-MOVE

H=120 (W/Packaging) BLACK

TECHNISCHE GEGEVENS

Installatie type

Inbouw

Afmetingen

90 cm

Afwerking

Geborsteld RVS (AISI 304)

Beneden deel: zwart

veiligheidsglas

Motor

800 m³/h

Type bediening

Electronische bediening

Gegevens standen

4

Verlichting

Led 3x1,2 W - 2700 K / 5600 K

Filter

3 x Metalen filter "Base" -
198x161 mm

Koolstoffilter

Koolstof Zeoliet filter (Optie)

Minimale afstand

Gas kookplaat: 52 cm

Inductie kookplaat: 52 cm

VERPAKKING: GEWICHT EN VOLUME

Bruto gewicht

20.2 kg

Netto gewicht

16.8 kg

Volume

0.19 m³

Verpakking afmeting

Lengte

995 mm

Hoogte

410 mm

Diepte

465 mm

Energie en aansluiting

Maximaal verbruik

280 W

Stroom

220-240V

Frequency

50-60Hz

Stekker

Shuko

MOTOR TECHNISCHE GEGEVENS

Maximale capaciteit

680 m³/h

I.E.C. 61591

Maximaal geluid

68 dB(A)re1pW

I.E.C.60704-2-13

Maximale druk (Pa)

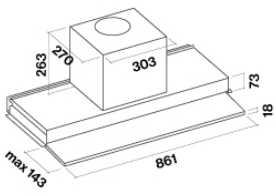
500 Pa

Maximaal vermogen motor

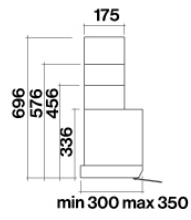
215 W

Energie klasse

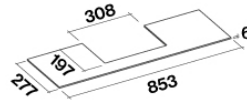
B



Hood



Optie: schacht



Optie: glasplaat

MOVE

Versie

Inbouw 90 cm - Zwart - 800
m³/h

Collectie

Design

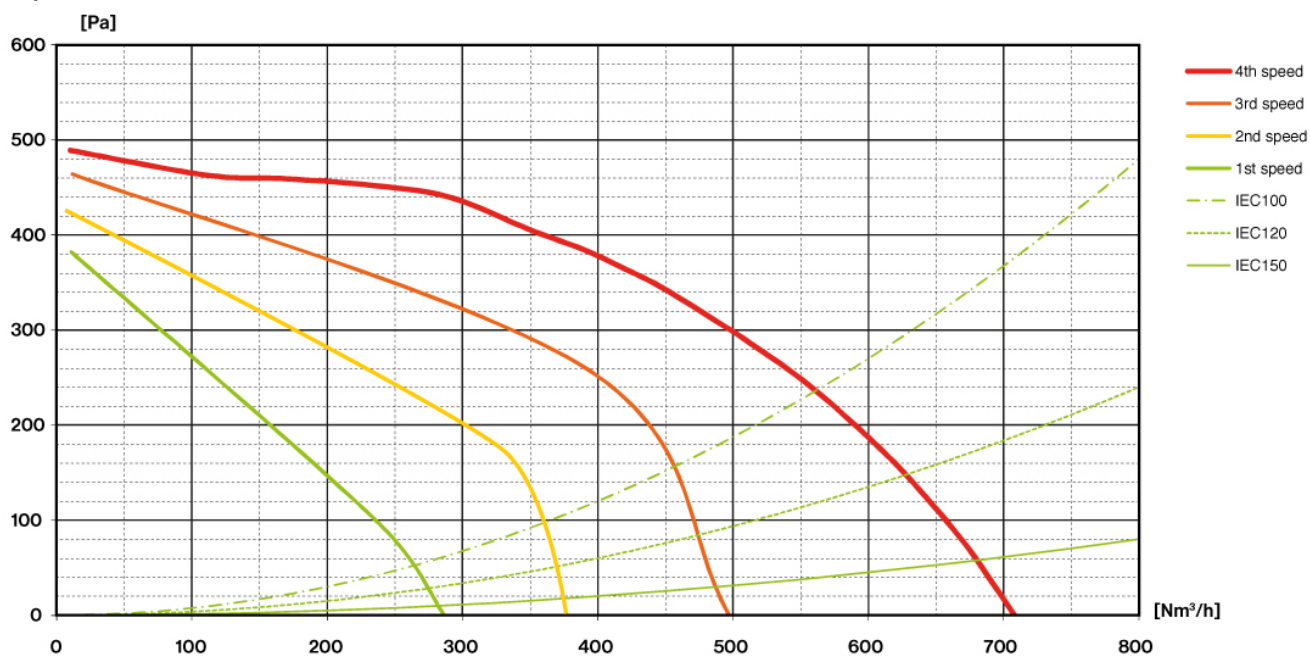
EAN code

8034122352183

Motor technische gegevens

Gegevens motor	1	2	3	4
Geluid dB(A) _{re1pW-I.E.C.60704-2-13}	49	56	62	68
Capaciteit (m ³ /h) I.E.C.61591	280	370	480	680
Maximale druk (Pa)	390	420	480	500
Vermogen motor (W)	132	153	175	215
Uitblaas opening	150	150	150	150

Capaciteit / druk



MOVE

Versie

Inbouw 90 cm - Zwart - 800 m3/h

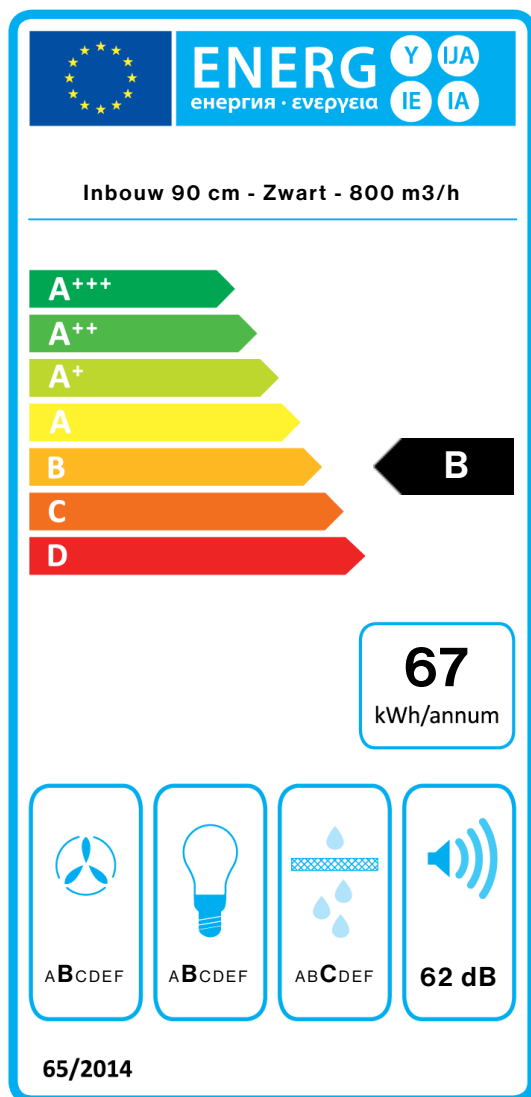
Collectie

Design

EAN code

8034122352183

Energie label



PF		
S	Falmec Spa	
M	Inbouw 90 cm - Zwart - 800 m3/h	
AEC	67,0	kWh/a
EEC	B	
FDE	26,3	
FDEC	B	
LE	20,7	
LEC	B	
GFE	80,0	
GFEC	C	
Qmin	280,0	m³/h
Qmax	480,0	m³/h
Qboost	680,0	m³/h
SPEmin	49	dBa
SPEmax	62	dBa
SPEboost	68	dBa
PO	-	W
PS	0,48	W
PI		
F	1,1	
EEL	64,3	
Qbep	382,0	m³/h
Pbep	384	Pa
Qboost	680,0	m³/h
Wbep	155,1	W
WL	6,50	W
Emiddle	134	lex
Lwa-SPEmax	62	dBa

PF_Product fiche volgens 65/2014 S_Supplier name / M_Model identification / AEC_Annual Energy Consumption (AEC hood) / EEC_Energy Efficiency class / FDE_Fluid Dynamic Efficiency (FDE hood) / FDEC_Fluid Dynamic Efficiency class / LE_Lighting Efficiency (LE hood) / LEC_Lighting Efficiency class / GFE_Grease Filtering Efficiency / GFEC_Grease Filtering Efficiency class / Qmin_Air flow (in m³/h) at min speed in normal use / Qmax_Air flow (in m³/h) at max speed in normal use / Qboost_Air flow (in m³/h) at intensive or boost setting (max air-flow) / SPEmin_Airborne acoustical A-weighted sound power emissions at min speed in normal use / SPEmax_Airborne acoustical A-weighted sound power emissions at max speed in normal use / SPEboost_Airborne acoustical A-weighted sound power emissions (in dB) at intensive or boost setting / PO_Power consumption in off mode (Po) / Ps_Power consumption in stand by mode (Ps). **PI_Extra informatie volgens 66/2014** F_Tijd stijging factor / EEL_Energie Efficiency Index / Qbep_Gemeten luchtstroom op zijn best efficiency point / Pbep_Gemeten luchtdruk in het beste geval efficiëntiepunt / Qboost_Maximale luchtstroom / Wbep_Gemeten elektrisch vermogen op zijn meest effectieve punt / WL_Nominale kracht van het verlichtingssysteem / Emiddle_Gemiddelde verlichting van de verlichting systeem op het kookvlak / Lwa = SPEmax_Geluids drukniveau op de hoogste snelheid.