

MIRA ZWART

Versie

Wand 40 cm - 800 m³/h

Collectie

Design

EAN code

8034122359847



De foto is puur informatief

Kan afwijken van de geselecteerde versie.

GEGEVENS

Randafzuiging

Elektronische bediening

Led verlichting

Metalen vetfilter, verwijder en wasbaar

Inclusief koolstoffilter

OPTIE ACCESSOIRES

KACL.770#41F

Externe doorvoer motor 1100 m³/h Brushless

KACL.786#41F

Gevel motor 1000 m³/h

KACL.796#4AF

Gevel motor 1500 m³/h

KACL.797#4AF

Externe doorvoer motor 1300 m³/h

KACL.798#41F

Externe doorvoer motor 950 m³/h

TECHNISCHE GEGEVENS

Installatie type

Wand

Afmetingen

40 cm

Afwerking

Painted black steel

Motor

800 m³/h

Type bediening

Elektronische bediening

Gegevens standen

4

Verlichting

Led 2x1,2 W - 3200 K

Filter

Metalen filter "Base" - 274x274 mm

Koolstoffilter

Rond koolstoffilter Ø 170 mm -

Type 6 (Optie)

Minimale afstand

Gas kookplaat: 60 cm

Inductie kookplaat: 52 cm

VERPAKKING: GEWICHT EN VOLUME

Bruto gewicht

25 kg

Netto gewicht

21 kg

Volume

0.28 m³

Verpakking afmeting

Lengte

995 mm

Hoogte

480 mm

Diepte

595 mm

Energie en aansluiting

Maximaal verbruik

280 W

Stroom

220-240V

Frequency

50-60Hz

Stekker

Shuko

MOTOR TECHNISCHE GEGEVENS

Maximale capaciteit

590 m³/h

I.E.C. 61591

Maximaal geluid

64 dB(A)re1pW

I.E.C.60704-2-13

Maximale druk (Pa)

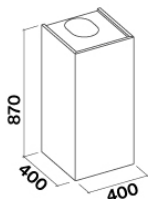
500 Pa

Maximaal vermogen motor

203 W

Energie klasse

B



MIRA ZWART

Versie

Wand 40 cm - 800 m³/h

Collectie

Design

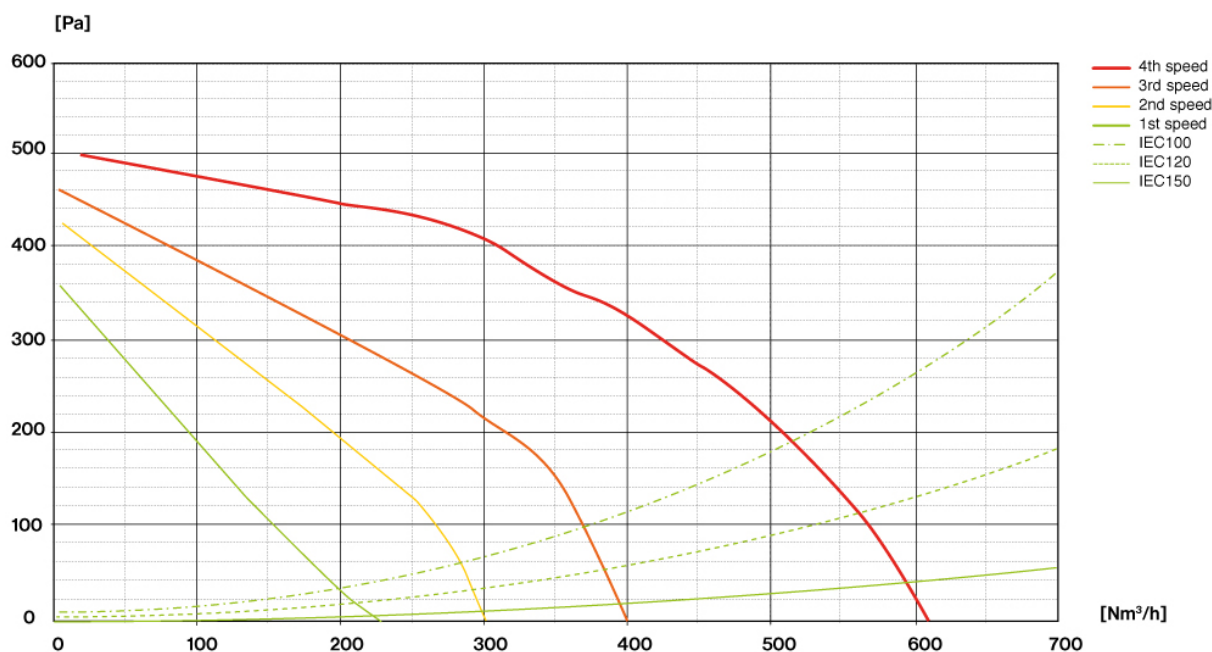
EAN code

8034122359847

Motor technische gegevens

Gegevens motor	1	2	3	4
Geluid dB(A) _{re1pW-I.E.C.60704-2-13}	45	50	55	64
Capaciteit (m ³ /h) I.E.C.61591	230	300	380	590
Maximale druk (Pa)	390	420	460	500
Vermogen motor (W)	134	156	180	203
Uitblaas opening	150	150	150	150

Capaciteit / druk



MIRA ZWART

Versie

Wand 40 cm - 800 m3/h

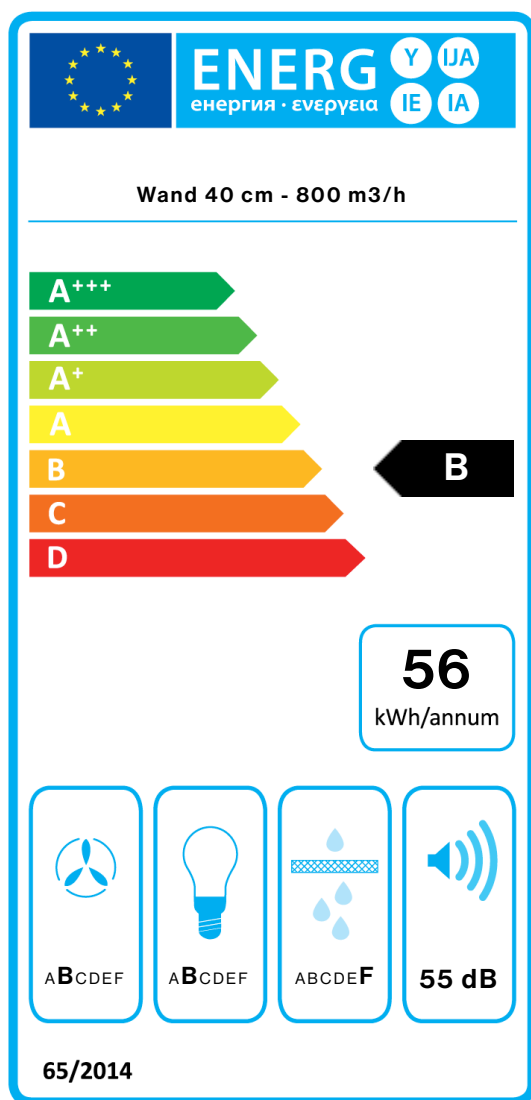
Collectie

Design

EAN code

8034122359847

Energie label



PF		
S	Falmec Spa	
M	Wand 40 cm - 800 m3/h	
AEC	55,7	kWh/a
EEC	B	
FDE	25,6	
FDEC	B	
LE	20,5	
LEC	B	
GFE	53,0	
GFEC	F	
Qmin	230,0	m ³ /h
Qmax	380,0	m ³ /h
Qboost	590,0	m ³ /h
SPEmin	45	dBa
SPEmax	55	dBa
SPEboost	64	dBa
PO	-	W
PS	0,48	W
PI		
F	1,1	
EEL	62,4	
Qbep	287,0	m ³ /h
Pbep	415	Pa
Qboost	590,0	m ³ /h
Wbep	129,0	W
WL	5,30	W
Emiddle	109	lex
Lwa-SPEmax	55	dBa

PF_Product fiche volgens 65/2014 S_Supplier name / M_Model identification / AEC_Annual Energy Consumption (AEC hood) / EEC_Energy Efficiency class / FDE_Fluid Dynamic Efficiency (FDE hood) / FDEC_Fluid Dynamic Efficiency class / LE_Lighting Efficiency (LE hood) / LEC_Lighting Efficiency class / GFE_Grease Filtering Efficiency / GFEC_Grease Filtering Efficiency class / Qmin_Air flow (in m³/h) at min speed in normal use / Qmax_Air flow (in m³/h) at max speed in normal use / Qboost_Air flow (in m³/h) at intensive or boost setting (max air-flow) / SPEmin_Airborne acoustical A-weighted sound power emissions at min speed in normal use / SPEmax_Airborne acoustical A-weighted sound power emissions at max speed in normal use / SPEboost_Airborne acoustical A-weighted sound power emissions (in dB) at intensive or boost setting / PO_Power consumption in off mode (Po) / Ps_Power consumption in stand by mode (Ps). **PI_Extra informatie volgens 66/2014** F_Tijd stijging factor / EEL_Energie Efficiency Index / Qbep_Gemeten luchtstroom op zijn best efficiency point / Pbep_Gemeten luchtdruk in het beste geval efficiëntiepoint / Qboost_Maximale luchtstroom / Wbep_Gemeten elektrisch vermogen op zijn meest effectieve punt / WL_Nominale kracht van het verlichtingssysteem / Emiddle_Gemiddelde verlichting van de verlichting systeem op het kookvlak / Lwa = SPEmax_Geluids drukniveau op de hoogste snelheid.